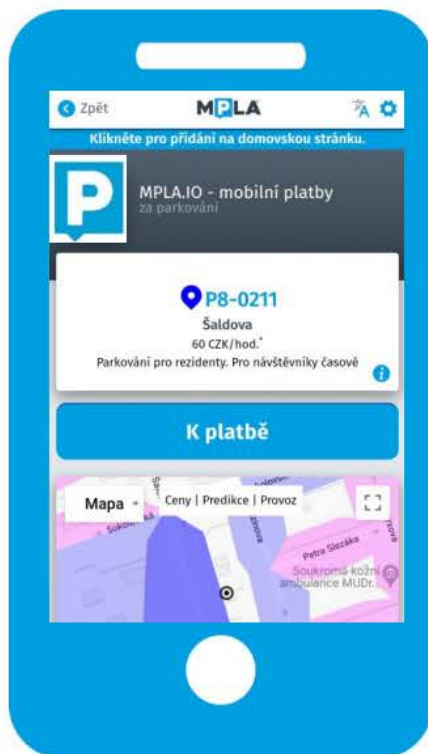


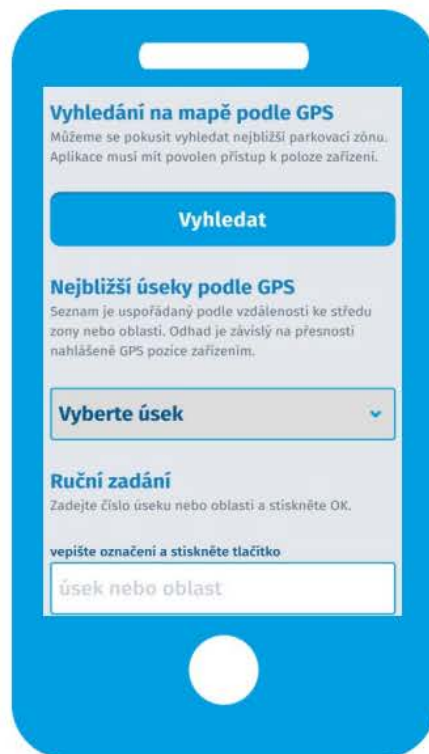
## Návod na použití webové aplikace – k dispozici ve webovém prohlížeči

### Spuštění aplikace



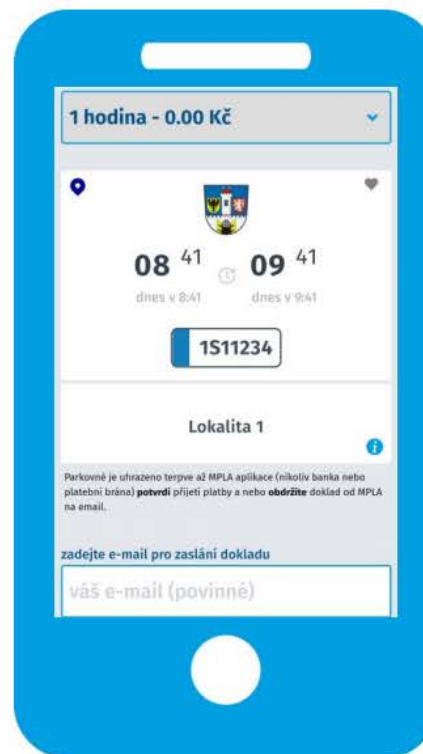
Zadejte do internetového prohlížeče <http://mpla.io>

### Parkovací úsek



Vyhledejte parkovací úsek na mapě nebo vyberte záložku **PLATBY NA ULICI**. Zadejte kód parkovacího úseku. Využít můžete i GPS zaměření, které zobrazí nejbližší parkovací úseky.

### Délka a cena parkování



Vyberte délku parkování v roletovém menu (uvedeno včetně cen).

### Potvrzení platby



Potvrďte platbu kliknutím na tlačítko **Zaplatit** nebo zaplaťte **jednorázově prostřednictvím GPay nebo ApplePay.**